Sala Situacional correspondiente al mes de diciembre 2018

CAS

M&E

Coordinador M&E Christopher Pichardo

CAS

HSH atendidos en CAS por grupo de edades desde el 02 de enero hasta el 30 de Diciembre del 2018

CAS

N=8,174

Rango de Edades	
18-24	31.56%
25-34	50.05%
35-44	13.13%
45-50	2.79%
51 a más	2.47%

Fuente: Sistema VICITS

Auto identificación sexual, usuarios CAS HSH
desde el 02 de enero hasta el 30 de Diciembre del 2018
CAS

N=8,174

Como se *autoidentifica usted Sexualmente?*	
Trans	0.56%
Gay/ Homosexual	58.97%
Bisexual	38.60%
Heterosexual	1.05%
Otro	0.82%

Fuente: Sistema VICITS

Nivel de Escolaridad de HSH atendidos en CAS
desde el 02 de enero hasta el 30 de diciembre del 2018

CAS

N=8,174

Nivel de Educación?	
Ninguna	0.37
Primaria Completa	6.54
Primaria Incompleta	1.7
Media Completa	36.92
Media Incompleta	9.66
Universitario Completa	14.93
Universitario Incompleta	29.88

Fuente: Sistema VICITS

Etnia de HSH atendidos en clínica CAS
desde el 02 de enero hasta el 30 de diciembre del 2018

CAS

N=8,174

Cual es su Etnia?	
Garífuna	0.18%
Xinca	0.34%
Maya	6.24%
Ladina	87.90%
Otra	2.73%
no sabe/no responde	2.61%

Fuente: Sistema VICITS

Tipo de controles de HSH atendidos en CAS
desde el 02 de enero hasta el 30 de diciembre del 2018

CAS

N=8,174

Tipo de control	Porcentaje
Nuevo	33.08%
Controles	53.64%
Otro	13.28%

Fuente: Sistema VICITS

Uso de alcohol en pacientes HSH
desde el 02 de enero hasta el 30 de diciembre del 2018

CAS

N=2,678 pacientes Nuevos para el 2018

A ingerido bebidas alcohólicas durante el ultimo mes?

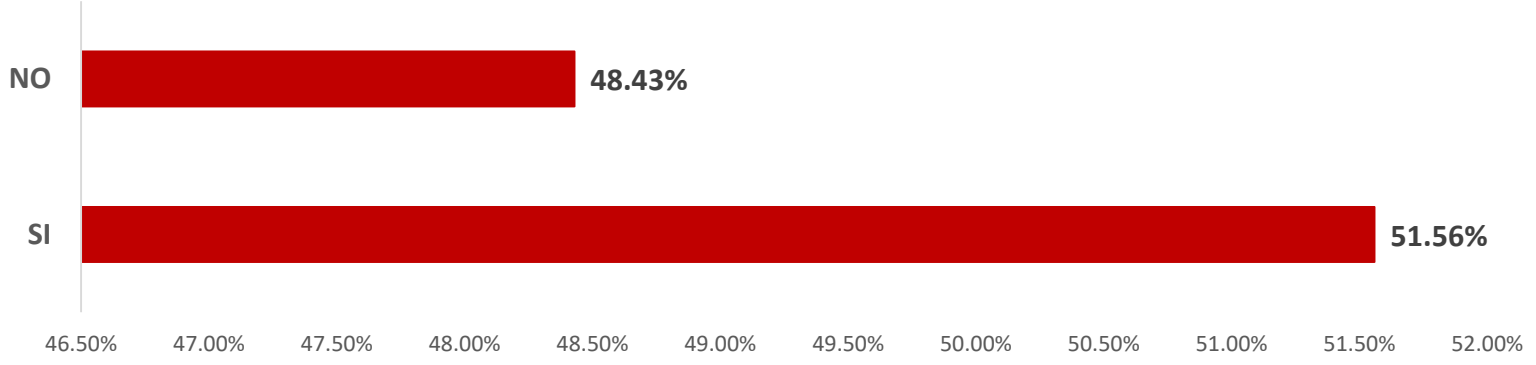

Fuente: Sistema VICITS
Nota: estos datos son únicamente recolectados en el sistema VICITS, en pacientes nuevos

Uso de drogas en pacientes HSH
desde el 02 de enero hasta el 30 de diciembre del 2018

CAS

N=2,178 Pacientes Nuevos para el 2018

- Ha usado algún tipo de drogas durante el ultimo mes?
  - Que tipo de drogas ha consumido?

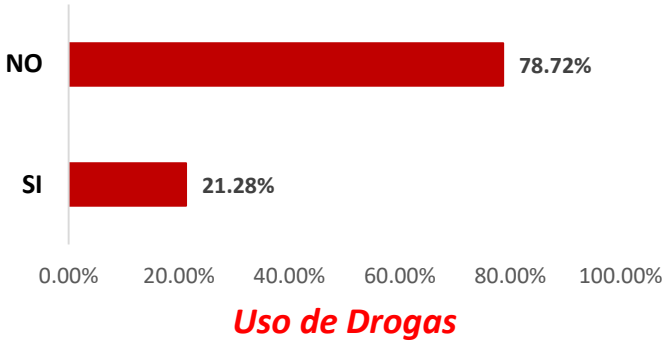

Tipo de drogas	
Extasis	0.50%
Tiner	0.14%
Pegamento	0.09%
Cocaína	**3.50%**
Crack	0.16%
Marihuana	**5.65%**
LSD	0.11%
Hongos	0.01%
Poppers	0.21%
Piedra	0.03%

Fuente: Sistema VICITS
Nota: estos datos son únicamente recolectados en el sistema VICITS, en pacientes nuevos para el 2018 en el sistema

Pruebas de VIH realizadas a HSH
desde el 02 de enero hasta el 30 de diciembre del 2018
CAS
N= 4,897 personas

Mes	Total de pruebas en servicio clinico	Jornada de Salud (Unidad Movil)	Pruebas Comunitarias	Total
Enero	662	0	78	740
Febrero	505	0	68	573
Marzo	531	0	46	577
Abril	649	26	60	735
Mayo	703	60	55	818
Junio	598	40	224	862
Julio	694	18	249	961
Agosto	671	47	227	945
Septiembre	638	62	155	855
Octubre	660	53	201	914
Noviembre	666	35	159	860
Diciembre	569	0	0	569
Total	7,546	341	1,522	9,409

Fuente: Base de datos SIGSA SIDA 1.2 y Sistema SIGPRO

Diagnósticos VIH Positivos en HSH
desde el 02 de enero hasta el 30 de diciembre del 2018
CAS

N=355

Mes	Positivos a VIH	Positividad
Enero	22	2.97%
Febrero	25	4.36%
Marzo	32	5.54%
Abril	30	4%
Mayo	30	3.66%
Junio	31	3.54%
Julio	38	4%
Agosto	36	4%
Septiembre	29	3.39%
Octubre	32	3.50%
Noviembre	21	2.44%
Diciembre	29	5%
Total	355	4%

Fuente: Base de datos SIGSA SIDA 1.2 y Sistema SIGPRO

Procesos de Navegación en HSH con diagnostico VIH Positivo
desde el 02 de enero hasta el 30 de diciembre del 2018
265 HSH Navegados exitosamente de 355 HSH diagnosticados VIH+, 74% navegados exitosamente
CAS

PROCESOS DE NAVEGACIÓN CON POSITIVOS	Enero	Febrero	Marzo	Abril	Mayo	Junio	Julio	Agosto	Septiembre	Octubre	Noviembre	Diciembre	Sumatoria
Total de Positivos a VIH	22	25	32	30	30	31	38	36	29	32	22	29	355
No Aceptarón Navegación	7	4	2	3	4	4	1	1	3	4	2	0	35
En Seguimiento	0	0	0	0	0	0	2	0	0	1	4	7	14
Vinculados en UAI Roosevelt	9	8	12	13	15	11	19	18	12	18	9	10	154
Vinculados en UAI ASI	5	8	7	8	7	13	11	13	10	9	9	11	111
Referidos al IGSS	0	2	8	4	3	2	4	0	2	0	0	0	25
Otras UAI del País	1	1	0	0	1	1	1	1	0	0	0	0	6
Total de Vinculaciones reportadas a RP HIVOS	14	16	19	21	22	24	30	31	22	27	18	21	265

Fuente: Base de datos CAS “Navegaciones CAS 2018”

Incidencia a VIH en HSH
desde el 02 de enero hasta el 30 de Diciembre del 2018
CAS

N=367 Personas

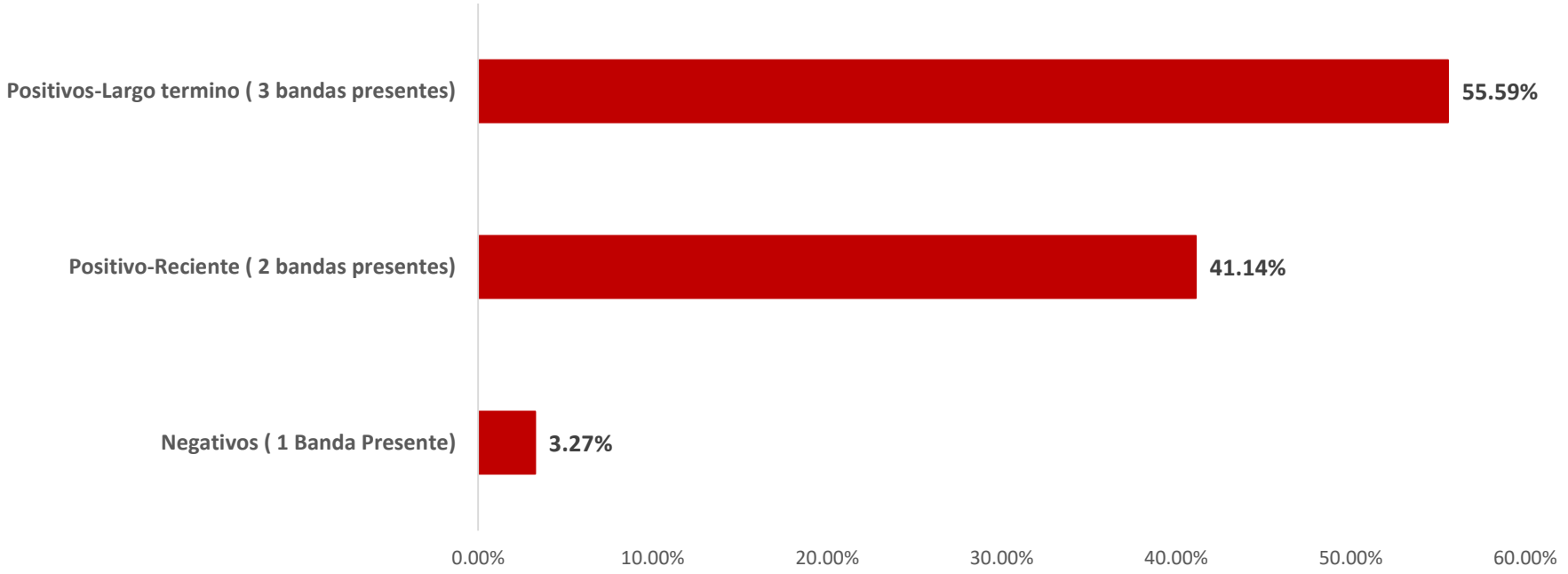

Porcentaje de resultados obtenidos en prueba de Incidencia realizada a HSH

Fuente: Base de datos CAS
Nota: Estos datos no han sido confirmados por algoritmo Rita.
Negativo es igual a no detectable

Incidencia a VIH en HSH
desde el 02 de enero hasta el 30 de Diciembre del 2018
CAS

N=367 Personas

Negativos		
18-24	4	12
25-34	7	
35-40	1	

Recientes		
18-24	68	151
25-34	66	
35-40	12	
41-50	5	

Termino Largo		
18-24	77	204
25-34	95	
35-40	17	
41-50	9	
51 a más	6	

Fuente: Base de datos CAS
Nota: Estos datos no han sido confirmados por algoritmo Rita.
Negativo es igual a no detectable

CD4 en pacientes HSH al momento del Diagnostico generados en clínica CAS desde el 02 de enero hasta el 30 de Diciembre del 2018
N=302 Diagnósticos

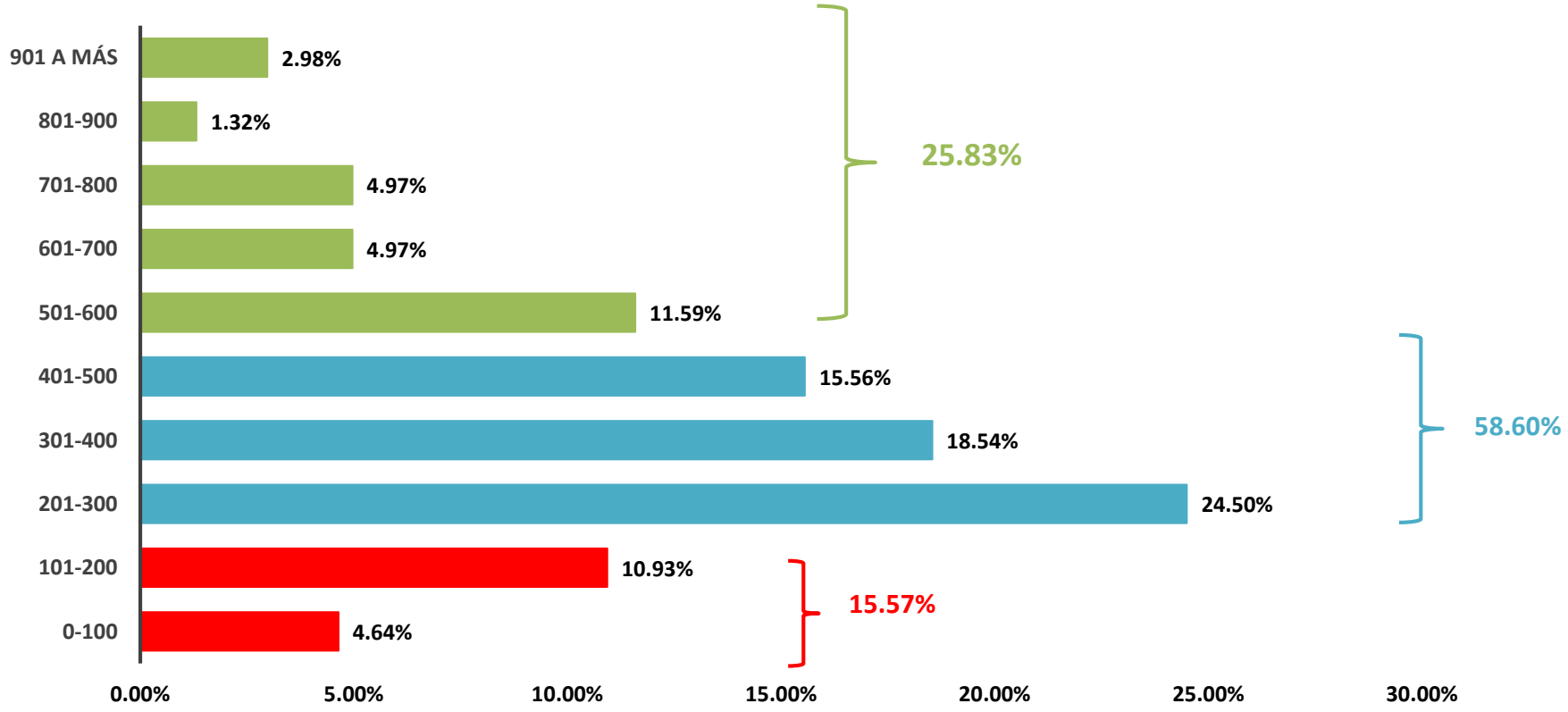

Fuente: Base de datos CAS

Pruebas de VIH realizadas a Población General
desde el 02 de enero hasta el 30 de diciembre del 2018
CAS

N=838

Mes	Hombre	Mujer	Pruebas VIH
Enero	12	17	29
Febrero	13	15	28
Marzo	13	19	32
Abril	34	41	75
Mayo	33	20	53
Junio	33	22	55
Julio	111	33	144
Agosto	45	20	65
Septiembre	44	58	102
Octubre	47	71	118
Noviembre	49	21	70
Diciembre	54	13	67
Sumatoria	488	350	838

Fuente: Base de datos CAS

Pruebas de VIH realizadas a Población General
desde el 02 de enero hasta el 30 de diciembre del 2018
CAS

N=838

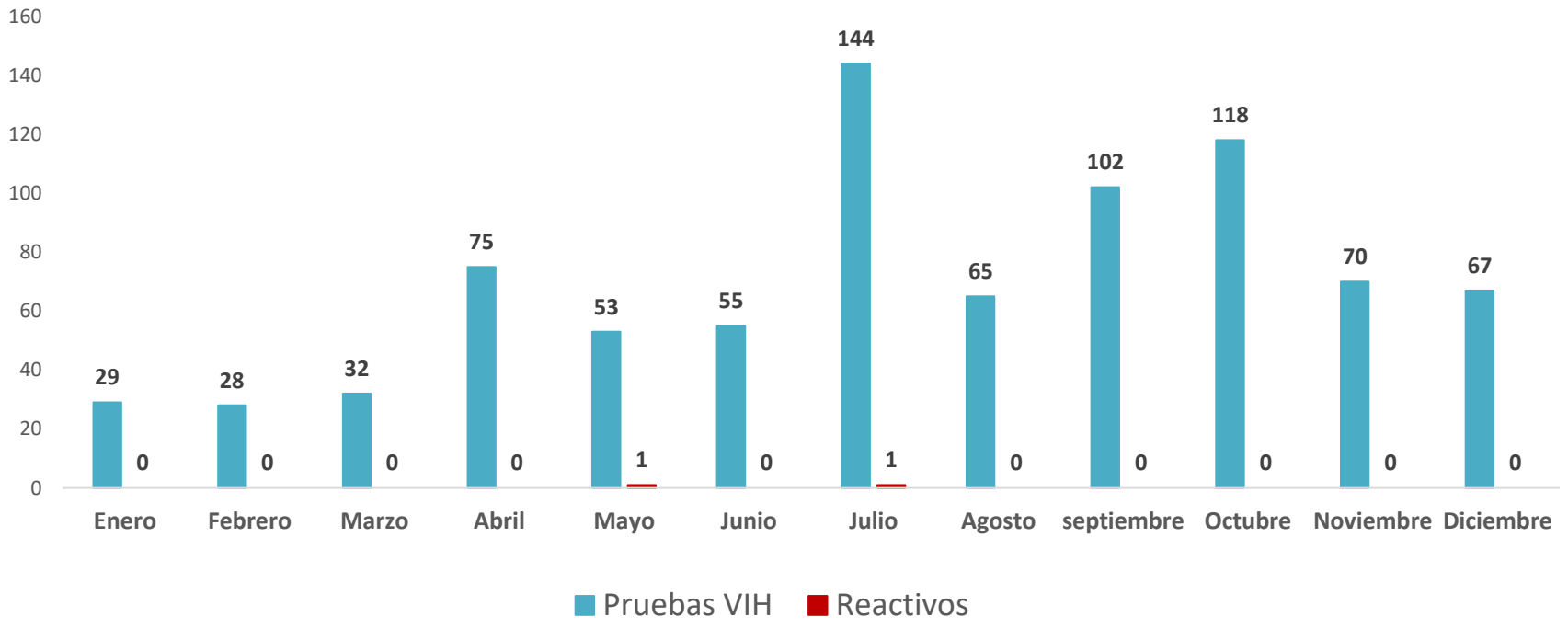

Fuente: Base de datos CAS

Prevalencia e casos de Sífilis en HSH atendidos en CAS desde el 02 de enero hasta el 30 de diciembre del 2018 CAS

MES	Enero	Febrero	Marzo	Abril	Mayo	Junio	Julio	Agosto	Septiembre	Octubre	Noviembre	Diciembre	TOTAL
Pruebas de Sífilis realizadas en clínica CAS	667	534	555	684	756	647	752	720	679	714	715	607	8030
Total de Positivos según RPR con titulación mayor o igual a 8	63	39	33	49	50	47	48	32	32	41	46	40	520
Positividad	9.44%	7.30%	5.94%	7.16%	6.61%	7.27%	6.38%	4.44%	4.71%	5.74%	6.43%	6.58%	6.47%

Infecciones de Transmisión sexual en HSH diagnosticadas y tratadas desde el 02 de enero hasta el 30 de Diciembre del 2018

CAS

Tipo de ITS	Enero	Febrero	Marzo	Abril	Mayo	Junio	Julio	Agosto	Septiembre	Octubre	Noviembre	Diciembre	Sumatoria Total	Prevalencia
Bubon Inguinal	0	1	0	1	0	0	0	1	0	1	0	2	**6**	0.26%
SARCOPTOSIS	12	7	8	6	4	5	7	2	2	6	1	0	**60**	2.68%
Herpes	3	5	2	2	14	8	6	10	5	6	6	8	**75**	3.35%
Micosis Superficial	10	2	9	18	2	2	1	4	1	8	13	1	**71**	3.17%
Molusco Contagioso	4	0	0	2	1	2	1	2	4	2	6	3	**27**	1.20%
Papilomatosis Anal	84	76	50	62	40	63	68	81	59	83	75	51	**792**	35.38%
Papilomatosis Genital	8	4	20	24	1	28	28	21	20	9	16	7	**186**	8.31%
Proctitis	19	13	8	6	6	8	10	8	4	10	8	7	**107**	4.78%
Sífilis	40	48	27	46	33	46	46	34	30	41	43	34	**468**	20.91%
SX Secreción Uretral	15	9	14	21	15	12	22	29	17	21	21	22	**218**	9.74%
SX Ulcera Genital	14	8	12	10	6	9	17	14	5	15	5	2	**117**	5.22%
Papilomatosis Bucal	0	0	1	0	0	0	0	0	0	1	0	0	**2**	0.08%
Clamydia	0	0	0	0	0	6	7	16	11	7	8	8	**63**	2.81%
Gonorrea	0	0	0	0	0	3	3	6	4	3	9	8	36	1.60%

Fuente: Base de datos CAS y SIGPRO

Diagnostico etiológico de Clamidia y Gonorrea por región anatómica
en HSH atendidos en CAS
desde el 02 de enero hasta el 30 de diciembre del 2018
CAS
N= 1,743 pacientes

Sitio anatómico	Muestras tomadas	Resultados positivos para *C. trachomatis*	Resultados positivos para *N. gonorrhoeae*
Orofaringeo	1,621	55	95
Uretra	1,706	131	119
Ano	1,419	207	84
Total	**4,746**	**393**	**298**

Fuente: Base de datos CAS

Eventos Psicológicos diagnosticados por medio de atenciones personalizadas por el área de psicología en atención a HSH
Año 2017 y 2018
CAS
N=170 personas

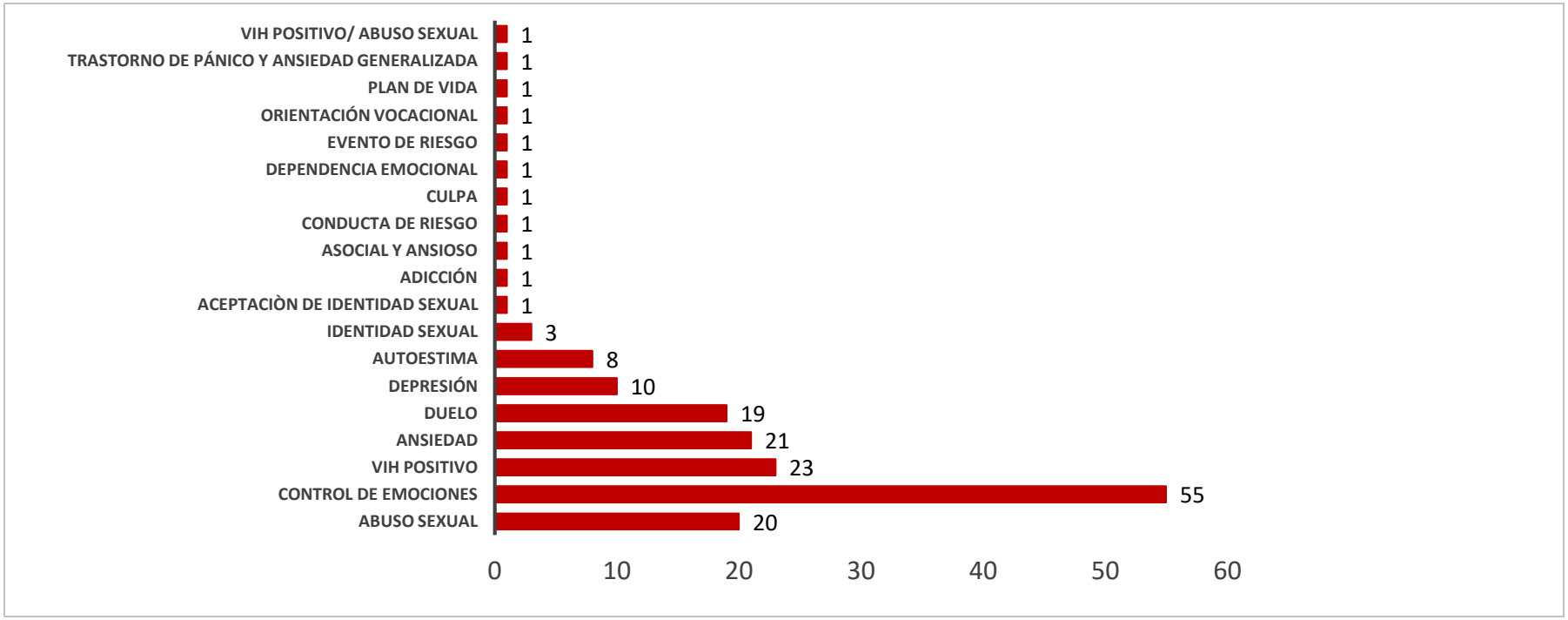

Fuente: Base de datos CAS

HSH atendidos por el departamento de Psicología por Rango de edades
Año 2017 y 2018
N=170

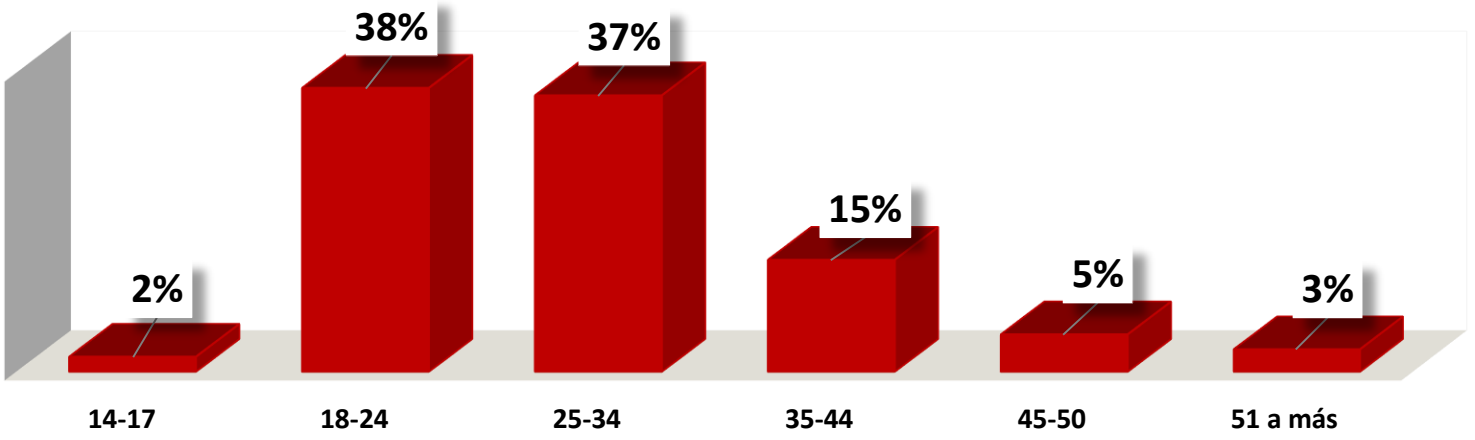

Fuente: Base de datos CAS

Usuarios de PEP según actividad de riesgo
desde el 02 de enero hasta el 30 de diciembre del 2018
CAS
N=113 personas

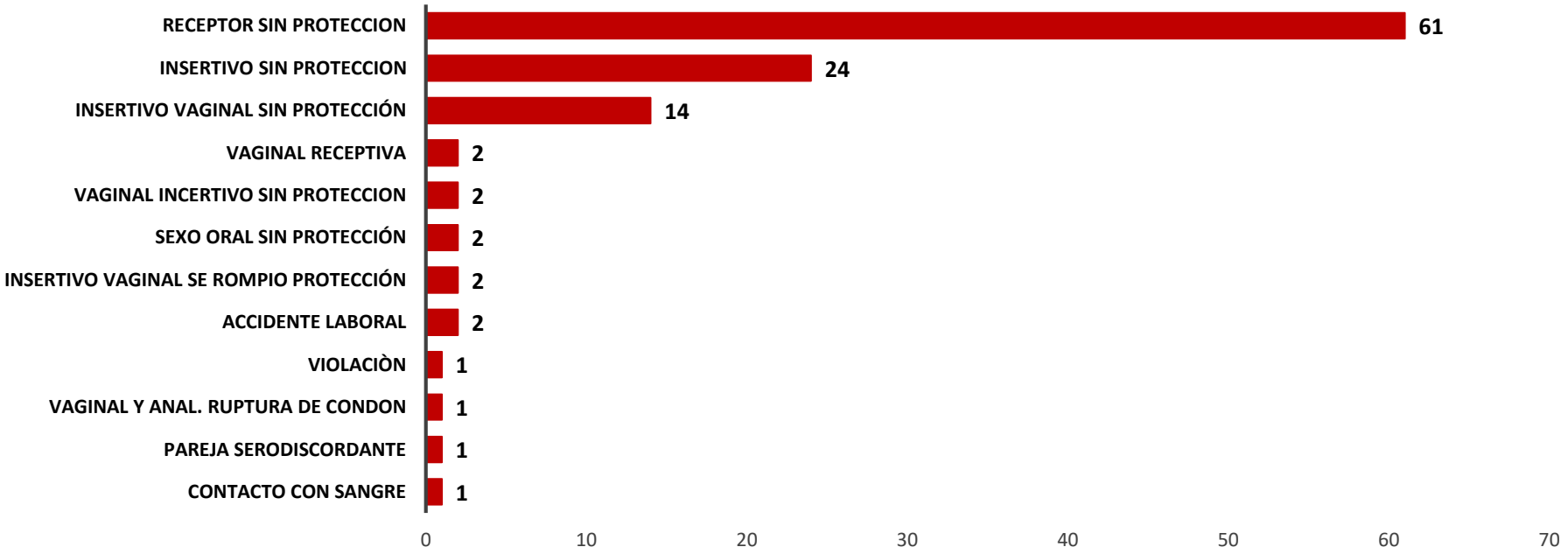

Fuente: Base de datos CAS

Cantidad de pacientes HSH atendidos en el programa de PREP
desde el 02 de enero hasta el 30 de diciembre del 2018
CAS

N=54

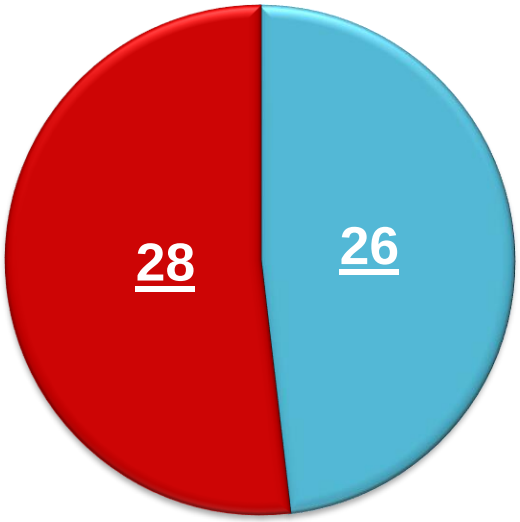

Pacientes que tomán PREP Pacientes que dejarón de tomar PREP

Fuente: Base de datos CAS

Nota: Pacientes Inactivo aquellos pacientes que ya no están en el programa de PREP
Paciente Activo todo usuario que esta en el programa de PREP a fecha de corte